



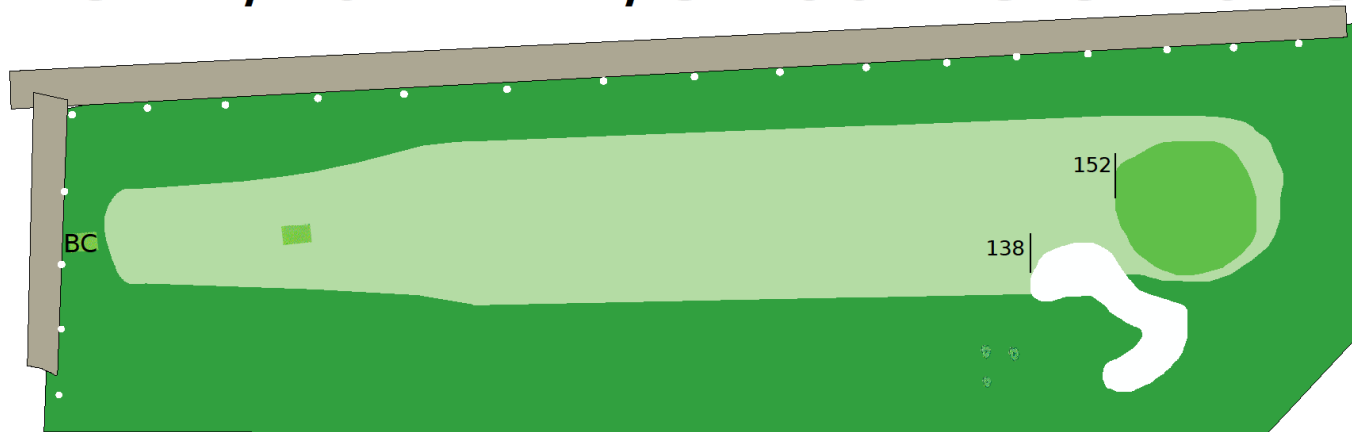
Hedens Golfbane
Bane Guide
18 Huls bane 4307 meter

VELKOMMEN TIL HEDENS GOLFKLUB



18 Huller
Herrer. 4307 Meter.
Damer. 3947 Meter.
9 Huller
Sløjfe A. 1816 Meter.
Sløjfe B. 2088 Meter.
Sløjfe C. 2250 Meter.

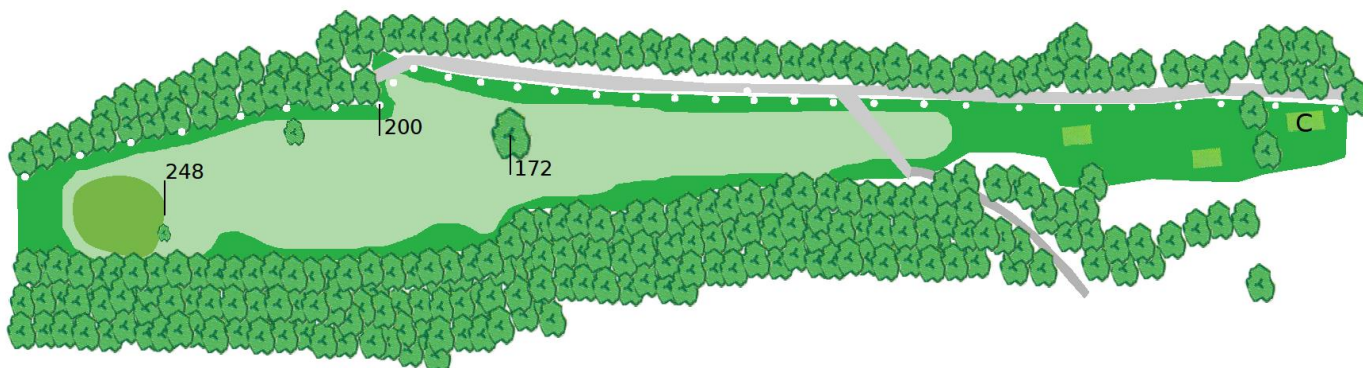
HUL 1/10 TEE B/C 160 Meter Par 3



Hul 1 – TEE B – gul.

Fra TEE stedet kan du se flaget på green, men pas på bunker i højre side umiddelbart før green, samt på out of bound ved asfaltvejen i venstre side af fairway.

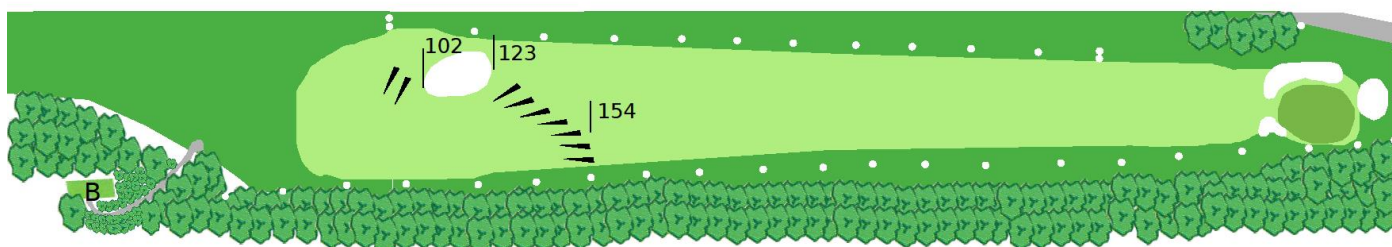
HUL 2/11 TEE C 257 Meter Par 4



Hul 2 – TEE C – hvid.

Fra TEE stedet kan du se flaget placeret bag ved træet i midten af fairway. For den langt slående spiller vil man med fordel sigte lidt til venstre for træet midt i fairway. Pas på out of bound i højre, samt træer på skråning i venstre side.

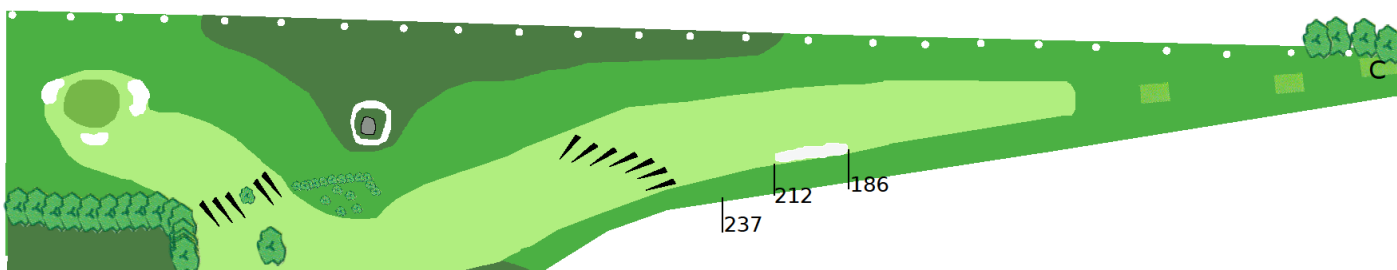
HUL 3/12 TEE B 370 Meter Par 4



Hul 3 – Tee B – gul.

Fra udslags stedet har du en pragtfuld udsigt over fairway mod banens sværeste hul, med green placeret ca. 370 ude i horisonten, og godt beskyttet af 3 green bunkers. Hold udslaget i venstre side da fairway hælder mod højre. Vær opmærksom på out of bound pæle i højre og venstre side af fairway.

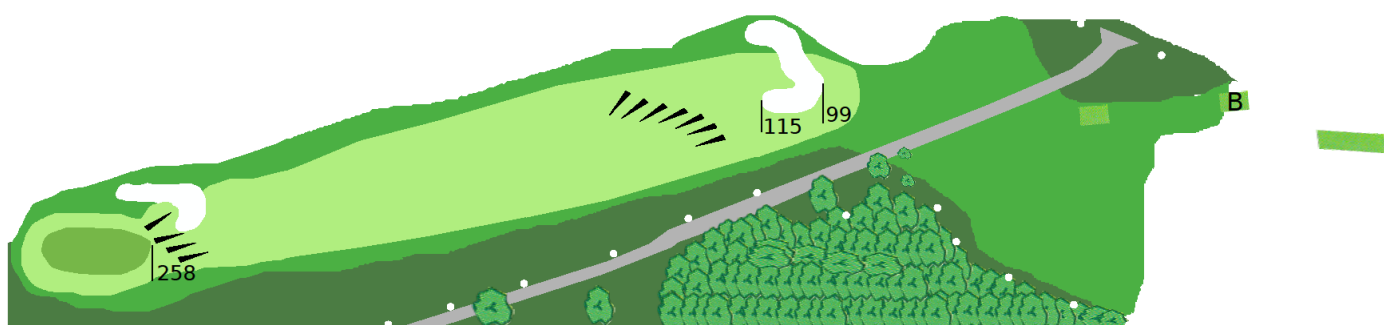
HUL 4/13 TEE C 469 Meter Par 5



Hul 4 – TEE C – hvid.

Hul 4 er et par 5 hul og banens længste og næst sværeste, med sin længde og i højsæson hidsige græs bevoksning i ruf, giver det selv den mest rutinerede golfspiller store udfordringer. Vær opmærksom på out of bound i højre side ved vejkant, og følg du midt fairway mod green, bør det ikke give problemer.


HUL 5/14 TEE B 269 Meter Par 4



Hul 5 – TEE B – gul.

Hul 5 er banens tredje par 4 hul og med udfordrende green, men holder man sig på fairway bør der ikke problemer. Pas dog på venstre siden af fairway, hvor der er out of bound, og fairway bunker der deles med hul 1.

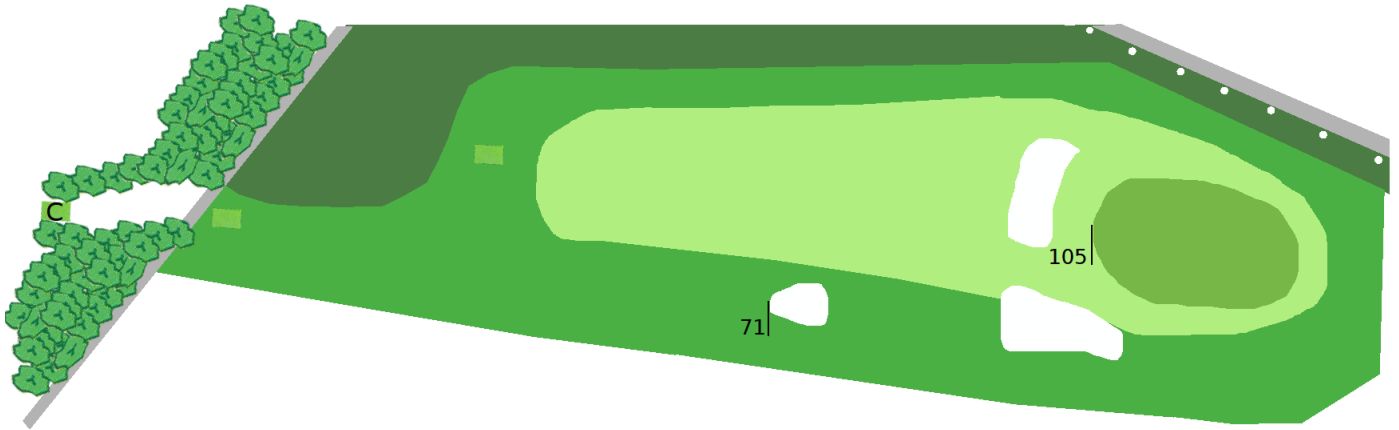
HUL 6/15 TEE B 170 Meter Par 3



Hul 6 – TEE B – gul.

Charmerende par 3 hul på 170 m, hvor green er placeret højt i forhold til den afsluttende del af fairway. For den længere slående og rutinerede spiller, bør det ikke give problemer at nå green i udslaget, men alligevel relativt svært par 3 hul.


HUL 7/16 TEE C 116 Meter Par 3



Hul 7 – TEE C – hvid.

Kort par 3 hul på 116 meter, green ligger beskyttet af 2 bunkere umiddelbart før green. Vær opmærksom på out of bound i venstre side.

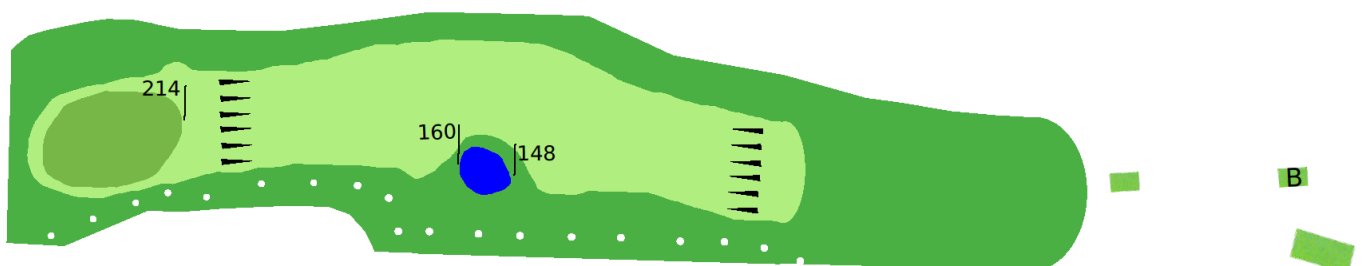
HUL 8/17 TEE C 119 Meter Par 3



Hul 8 – TEE C – hvid.

Igen et kort par 3 hul denne gang på 119 meter, fra TEE stedet er det lige mod flaget uden forhindringer. Pas på out of bound i venstre side. Stolperne der bærer beskyttelsesnet mod driving range, markerer også out of bound.
Vindfølsomt område ved udslag

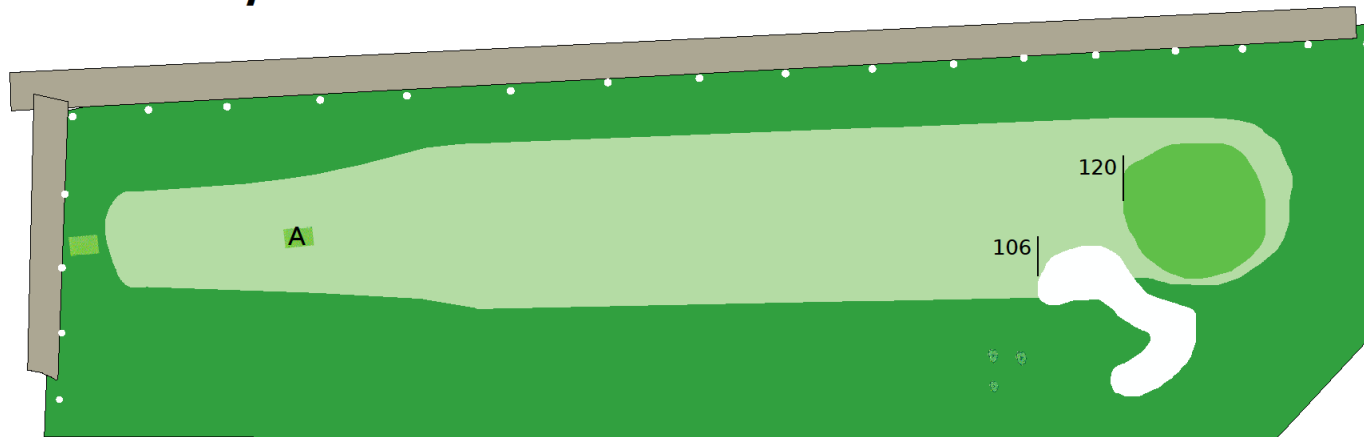
HUL 9/18 TEE B 232 Meter Par 4



Hul 9 – TEE C – gul.

Kort par 4 hul med små udfordringer. Vær opmærksom på out of bound i hele den venstre side af fairway mod green. Søen der ligger i venstre side af fairway fanger mange bolde, da fairway små 100 meter ude falder ned mod søen. Green kan for den erfarne golfspiller relativt nemt nås i 2 slag.

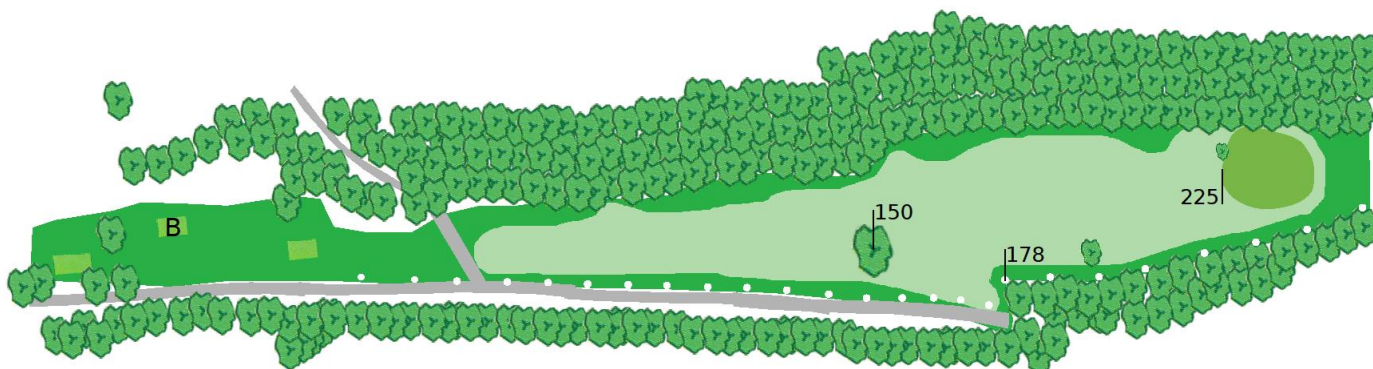
HUL 1/10 TEE A 129 Meter Par 3



Hul 10 – TEE A – rød.

Hullet er det samme som hul 1, men udslaget foregår denne gang fra rød tee A. Man bør derfor forholde sig til den kortere afstand til hullet fra TEE stedet. (Læs under hul 1)

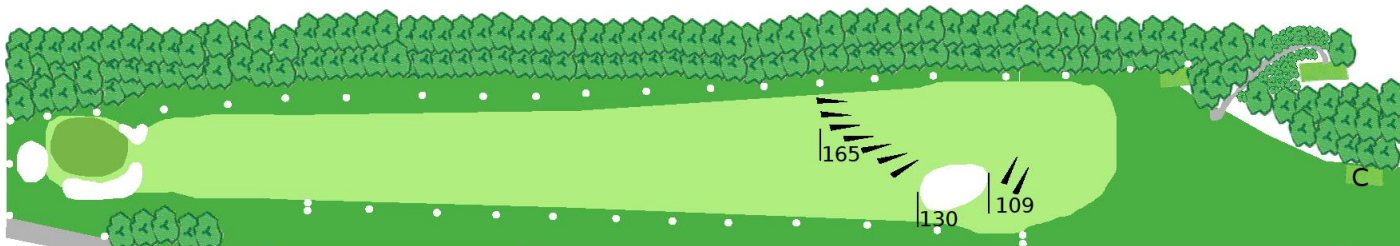
HUL 2/11 TEE B 234 Meter Par 4



Hul 11 – TEE B – gul.

Samme som hul 2, dog er der ca. 30 meter kortere afstand fra TEE sted til hullet. (Læs under hul 2)

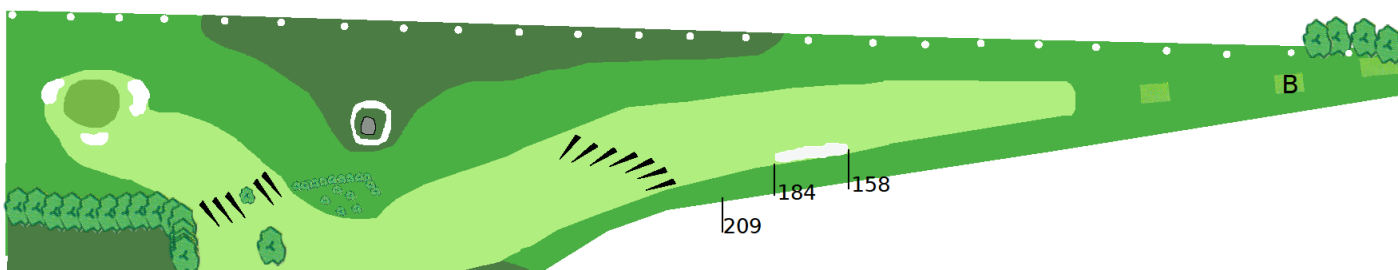
HUL 3/12 TEE C 371 Meter Par 4



Hul 12 – TEE C – hvid.

Vejen til green på hul 12 er ikke helt den samme som ved hul 3 gul TEE. TEE sted C hvid ligger noget lavere end gul. Pas på opstillingen ved udslag, man kan nemt komme til at ramme out of bound i højre. (Læs under hul 3)

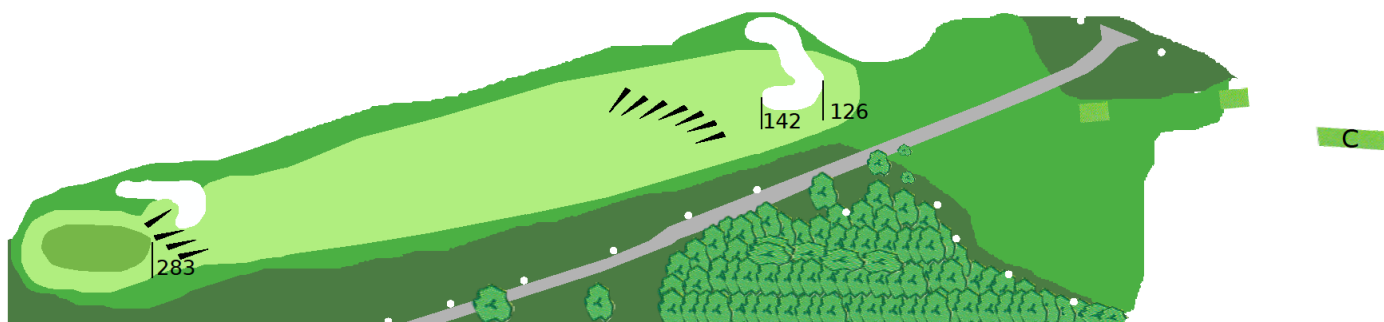
HUL 4/13 TEE B 441 Meter Par 5



Hul 13 – TEE B – gul.

Samme som hul 4, dog er TEE stedet placeret ca. 28 meter nærmere green. Fairway bunker er dermed muligvis bragt i spil hos flere spillere end på hul 4. (Læs under hul 4)

HUL 5/14 TEE C 293 Meter Par 4



Hul 14 – TEE C – hvid.

Udfordringer er ens med hul 5, blot er TEE sted trukket 24 meter tilbage. Flere spillere vil sandsynligvis risikere at havne i fairway bunker, hvis man ikke har længden og ikke får sigtet indstillet til venstre om bunkeren. (Læs hul 5)

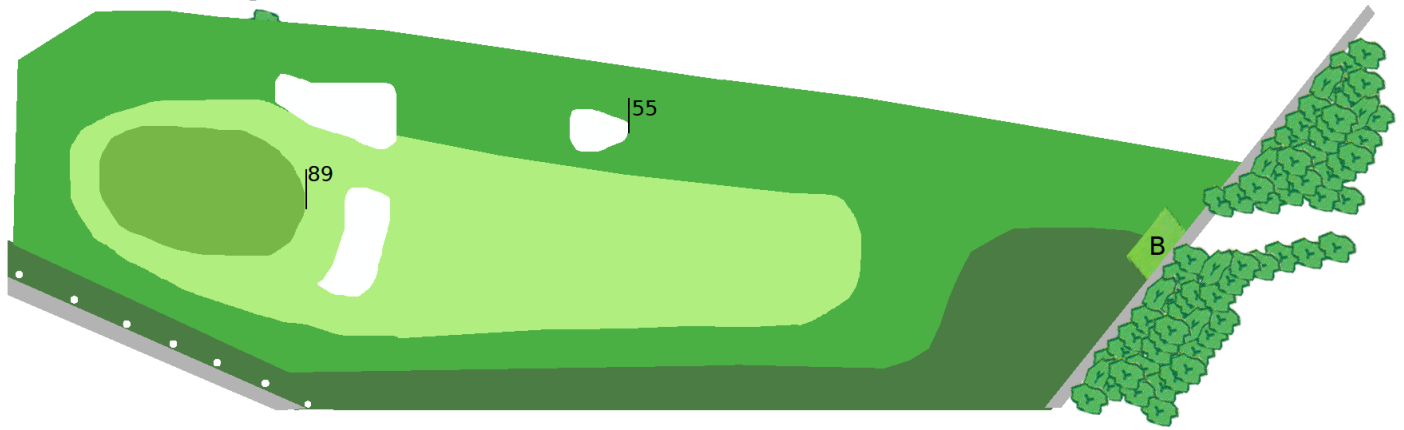
HUL 6/15 TEE C 225 Meter Par 4



Hul 15 – TEE C – hvid.

Fra TEE sted kan man ikke se til flaget på 15 huls green. Den erfarne og langt slående spiller, kan med fordel slå hen over træerne foran TEE stedet, og direkte mod eller på green. Den mindre erfarne spiller bør nok vælge den direkte vej på fairway. Bemærk at det er et par 4 hul, modsat par 3 som på hul 6. (Læs under hul 6)


HUL 7/16 TEE B 98 Meter Par 3



Hul 16 – TEE B – gul.

Hul 16 er stort set ens med hul 7, forskellen her er at TEE stedet er fremrykket 18 meter, derfor er udfordringerne de samme som på hul 7. ([Læs under hul 7](#))

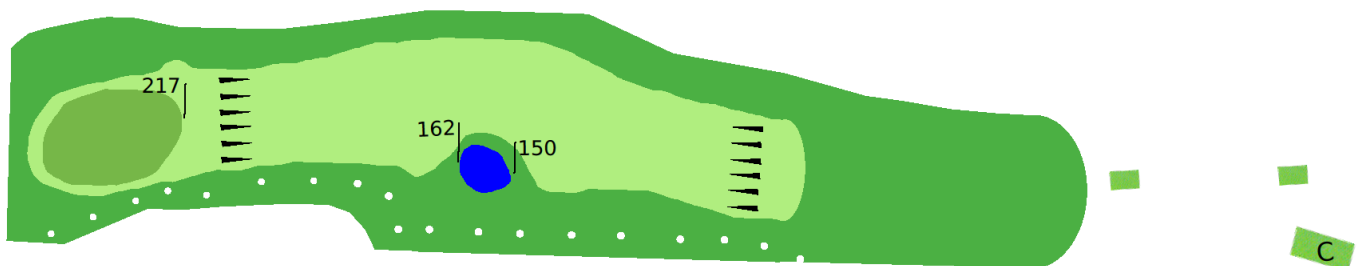
HUL 8/17 TEE B 114 Meter Par 3



Hul 17 – TEE B – gul.

Igen som på forrige hul, forskellen mellem hul 17 i forhold til hul 8 er blot 5 meter. Det vil sige TEE stedet på hul 17 er rykket 5 meter længere frem mod hullet. ([Læs under hul 8](#))

HUL 9/18 TEE C 240 Meter Par 4



Hul 18 – TEE C – hvid.

Hul 18 afslutter som på mange andre golfbaner runden på Hedens Golfbane. Længden fra TEE sted til green er ikke mere end 8 meter længere i forhold til hul 9. Forskellen er det tilbagetrukne TEE sted ellers er udfordringer ens med hul 9. ([Læs under hul 9](#))

Hedens Golfklub siger tak for denne gang, og håber i har nydt runden.